

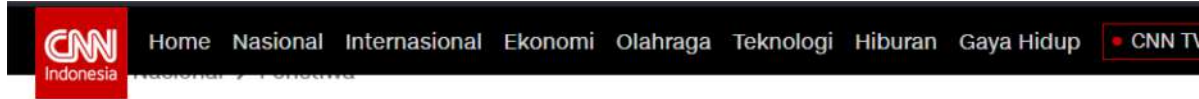


Penerapan Prokes Berbasis Digital Untuk Percepatan Penanganan Pandemi Melalui Aplikasi PeduliLindungi

Kementerian Kesehatan Republik Indonesia

10 September 2021

ARAHAN PRESIDEN



Tiga Arahan Jokowi Hidup Berdampingan dengan Covid-19

CNN Indonesia | Senin, 23/08/2021 22:04 WIB

Bagikan :  



Presiden Jokowi buat protokol hidup berdampingan dengan Covid-19. (Arsip Biro Pers Sekretariat Presiden)

Tiga Strategi dari Presiden Joko Widodo perihal teknis singkat hidup berdampingan dengan Covid-19 untuk menjalani kehidupan new normal kala pandemi berubah menjadi epidemi :



Strategi pertama, pemerintah dan warga diminta untuk sama-sama menyeimbangkan antara hidup sehat dan hidup yang bermanfaat secara ekonomi dengan cara menerapkan protokol kesehatan covid-19 secara disiplin



Strategi kedua, Presiden menginstruksikan agar pengetesan (testing) dan penelusuran (tracing) diperkuat agar lebih terarah dan spesifik



Strategi ketiga, konsep perawatan (treatment), rumah sakit hanya akan melayani pasien Covid-19 dengan gejala berat, sementara yang bergejala ringan akan dimaksimalkan perawatannya di Puskesmas

TINDAK LANJUT ARAHAN PRESIDEN

Penerapan Protokol Kesehatan (Prokes) berbasis digital untuk percepatan penanganan pandemi di beberapa sektor berbasis 3T melalui Aplikasi **PeduliLindungi**

1. TESTING
2. TRACING
3. TREATMENT

Target Implementasi Protokol Kesehatan di sektor kegiatan :



Perdagangan

- Pasar/toko modern
- Pasar/toko tradisional



Transportasi

- Darat
- Laut
- Udara



Pariwisata

- Hotel
- Restoran
- Event / pertunjukan



Kantor/Pabrik

- Pemerintah
- Swasta
- Bank
- Pabrik



Keagamaan


- Mesjid
- Gereja
- Vihara
- Pura
- Kegiatan agama



Pendidikan

- PAUD
- SD
- SMP/SMA
- Perguruan Tinggi
- Lembaga kursus

Kita Bisa Hidup Bersama Pandemi, dengan Menyeimbangkan Kesehatan dan Ekonomi



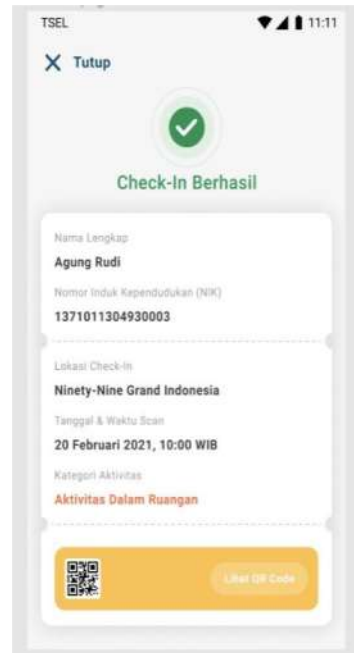
KRITERIA WARNA HASIL SCAN



Hijau:

a. Fully Vaccinated (2x vaksin, dan tidak ada hasil tes positif atau catatan kontak erat)

b. 2x24 PCR result negatif OR 1x24 Antigen result negatif



Kuning:

a. Baru vaksin 1x (Kuning polos)

b. Penyintas < 3 bulan tidak ada data bahwa dia positif atau kontak erat



Merah*

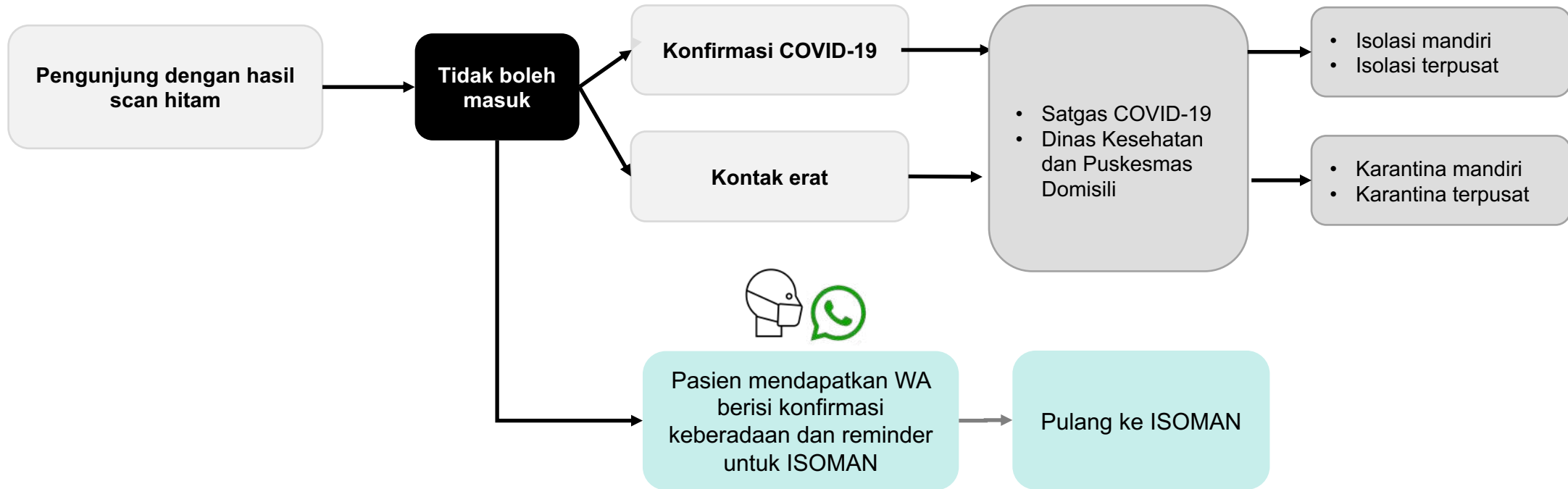
a. Belum Vaksin
b. Tidak ada data bahwa dia positif atau kontak erat



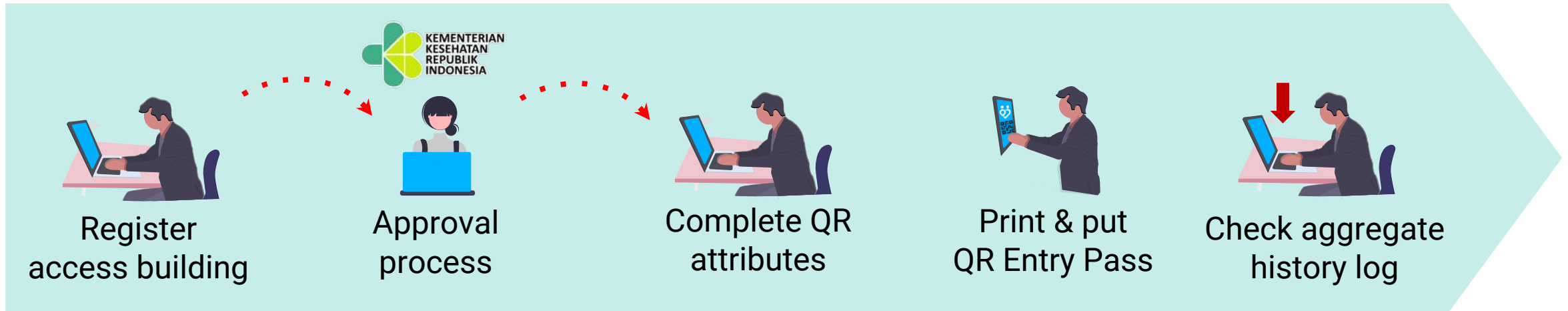
Hitam*

a. Positif Covid
b. Kontak Erat

Tindak lanjut pengunjung dengan hasil *barcode* merah



CARA MENDAPATKAN QR CODE



- Pemilik Restaurant mengirimkan permohonan ke asosiasi untuk memperoleh akses mengisi data lokasi dan QRCode.

- Proses approval untuk memberikan akses dikirim ke email user pengelola restaurant oleh PeduliLindungi

- Pengelola restaurant sebagai admin QR mengaktifasi akun dan mengisi data lokasi yang diperlukan untuk membuat QR Code pada aplikasi CMS.pedulilindungi.id
- Selanjutnya QR Check In dan Check Out dapat diunduh dari aplikasi CMS.

- QR Code PL yang dihasilkan selanjutnya di-print dan dipasang di depan pintu masuk gedung atau ruangan.

- Pengelola restaurant dapat melakukan update data dan print QR Code PL kembali bila diperlukan.

DIARI PERJALANAN



- Setiap kali melakukan Scan QR maka lokasi user akan disimpan untuk digunakan saat proses contact tracing dilakukan.
- Journey perjalanan baik yang dilakukan dengan scan QR maupun perjalanan normal akan tersimpan selama 14 hari.

The image displays four screenshots of the 'Diari Perjalanan' (Travel Diary) application interface. The app is titled 'Diari Perjalanan' and shows a calendar view for the dates 21/03 (Senin) to 25/03 (Jumat). The main section is 'Riwayat Lokasi Perjalanan' (Travel Location History) for Friday, 25 March 2020, showing 3 travel entries.

Travel History Data:

Location	Check In	Check Out	Total Keramaian
Justus Steak House	10:35 WIB	11:35 WIB	98
Main Gate PVJ Mall Bandung	10:00 WIB	10:35 WIB	
Hotel Ameeraa	08:00 WIB	09:00 WIB	

The second screenshot shows a map view with a location pin at 'Hotel Ameera' and a pop-up window displaying check-in and check-out times: 8:00 WIB (Check In) and 8:35 WIB (Check Out). Another pop-up for 'Justus Steak House' shows a total keramaian of 2.061, with check-in at 10:00 WIB and check-out at 11:00 WIB.

The third screenshot shows the travel history list with a 'Main Gate PVJ Mall Bandung' entry that has a check-out time of 17:00 WIB.

The fourth screenshot shows the travel history list with a 'Main Gate PVJ Mall Bandung' entry that has a check-out time of 'Belum Check-Out' and an 'Update Data Total Keramaian' button at the bottom.

Hasil cetak dan penempatan QR Code PeduliLindungi disetiap akses pintu masuk dan keluar Gedung perkantoran

Scan Disini

Sebelum meninggalkan lokasi ini,
Scan Kode QR untuk pelacakan kontak



LOBBY UTAMA 1

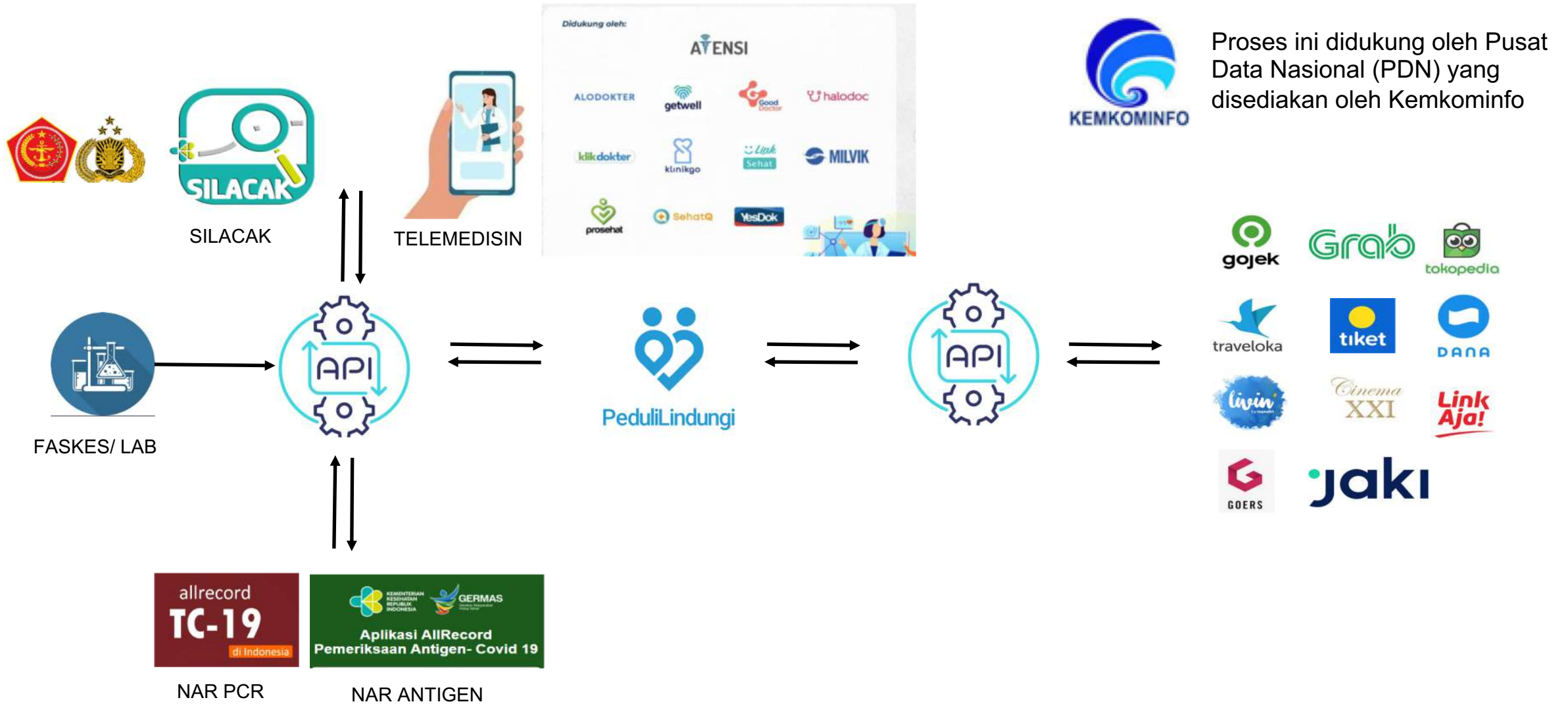
CARA SCAN QR CODE

- 1 Instal PeduliLindungi**
Download aplikasi PeduliLindungi melalui Google Play dan App Store atau dengan scan Kode QR ini
- 2 Buat Akun**
Lakukan registrasi untuk membuat akun. Sudah punya akun? Silakan login dengan akun tersebut
- 3 Scan QR**
Tekan "Scan QR Code" di halaman Home dan konfirmasi. Check-in lokasimu

Semua informasi yang dikumpulkan oleh PeduliLindungi hanya digunakan untuk tujuan pelacakan kontak. Informasi Anda bersifat rahasia- Informasi itu hanya akan diketahui oleh Pejabat Kesehatan Masyarakat sesuai Instruksi Presiden (INPRES) tentang pengendalian dan pencegahan COVID-19. Informasi lebih lanjut kunjungi: pedulilindungi.id/kebijakan-privasi-data



SKEMA INTEGRASI





PeduliLindungi

Mari Peduli, Lindungi Kamu dan Dia yang Tercinta

